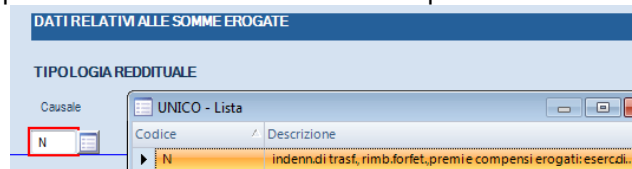


## CERTIFICAZIONE UNICA - CHIARIMENTI

Riepiloghiamo brevemente alcuni aspetti relativi alla compilazione dei quadri.

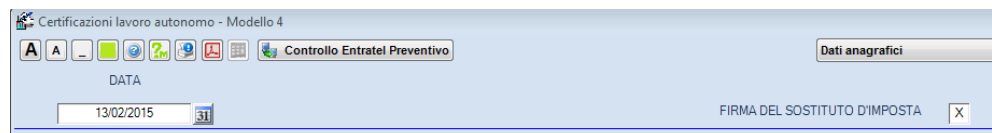
### Compilazione domicilio fiscale al 1/1/2014

In genere e' normale che non venga compilato in quanto riservato solo alle operazioni con causale N - Attivita sportive dilettantistiche



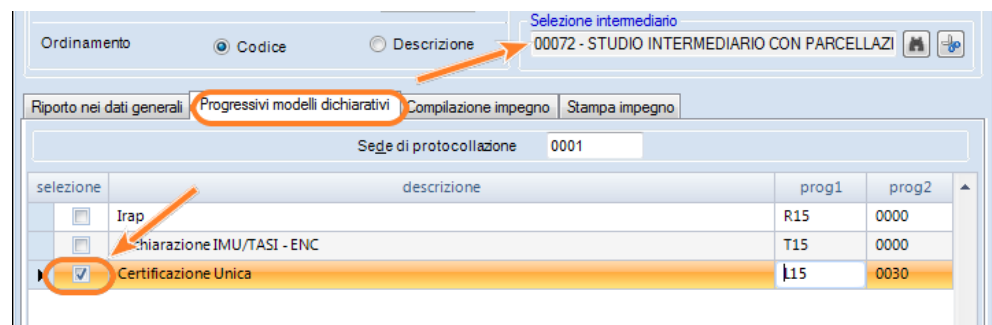
Se fosse stato compilato comunque il campo "domicilio fiscale", sara' possibile non archivarlo in sede di generazione del file telematico.

### Campo data e firma sostituto d'imposta

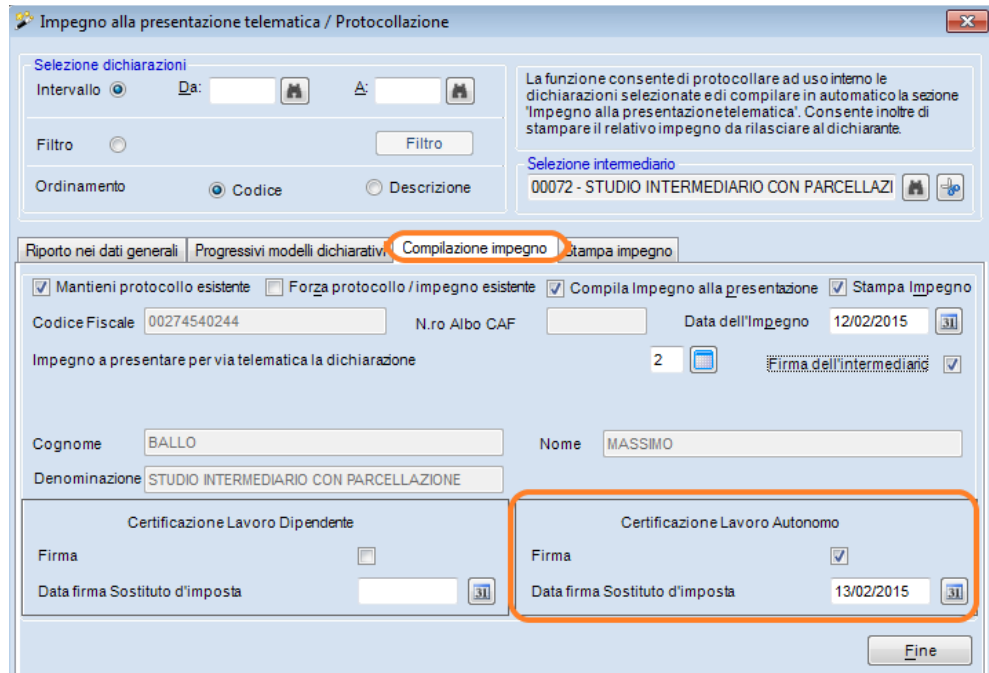


E' possibile completare in automatico la compilazione di tali campi utilizzando la funzione di impegno alla presentazione telematica, presente nel menu servizi-telematico (e' accessibile solo quando non ho aperto a video una dichiarazione)

Prima scegliere l'intervallo di dichiarazioni da elaborare, impostare l'intermediario ed il tipo di modello da gestire.



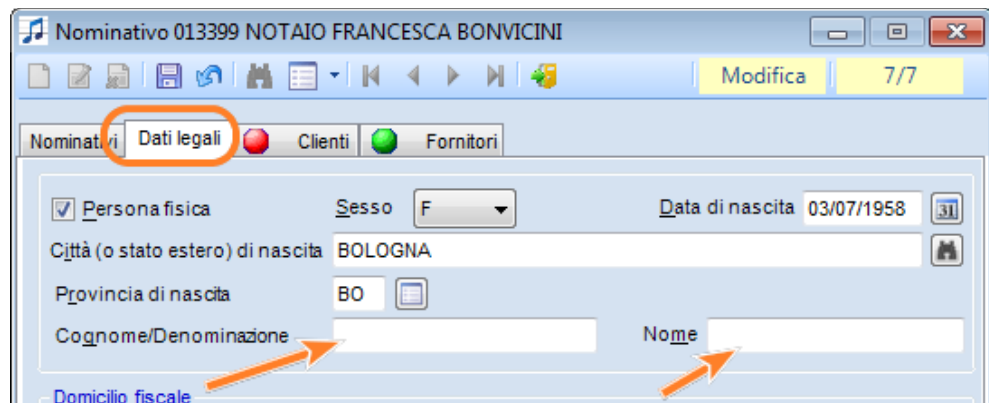
Poi passare alla sezione successiva (compilazione impegno)



infine, confermare sul pulsante FINE per avviare l'elaborazione.

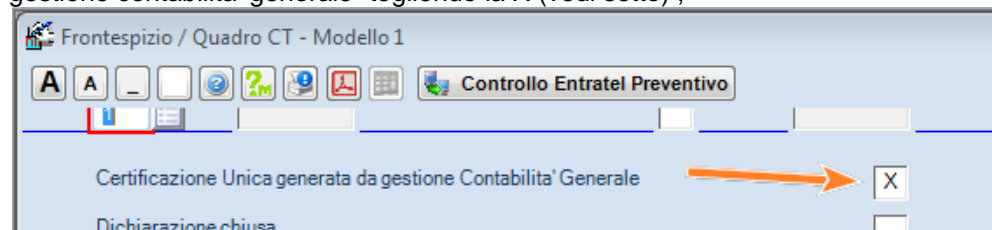
### Stampa incompleta dei campi cognome nome delle persone fisiche nella Certificazione Unica

Se le caselle cognome e nome delle persone fisiche non compaiono in stampa e le certificazioni uniche sono state generate dalla contabilita' (quindi non digitate manualmente), potrebbe essere che la sezione "dati legali" presente nei nominativi in contabilita' risulti incompleta (segue esempio) e quindi tali dati non sono stati riportati



In questo caso potete:

- o compilare i dati mancanti direttamente nelle certificazioni
- o completare i dati mancanti in contabilita', sbloccare la voce ".. generata da gestione contabilita' generale" togliendo la X (vedi sotto) ,



eliminare le certificazioni prelevate da contabilita' e ripetere la "generazione da contabilita'"